

التهاب اللثة المتقدم

في هذه المرحلة، تتراجع اللثة بعيداً وتتفصل عن الأسنان.



فحص داء اللثة

أثناء كل فحص دوري، سيقوم طبيب الأسنان بفحص أسنانك للوقاية من داء اللثة. يتم استخدام مسبار لثوي لتحديد ما إذا هناك انهيار في أربطة الأنسجة اللثوية أو إذا تم تكوين جيوب بين اللثة والأسنان.

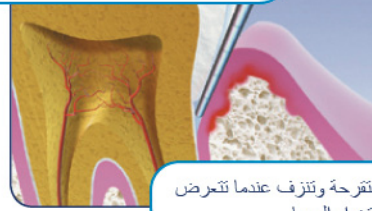
يعد داء اللثة سبب رئيسي لفقدان الأسنان لدى البالغين.

تظهر لداء اللثة المبكر والمتوسط أعراض قليلة - إن وجدت. إلا أن علامات التحذير في داء اللثة المتقدم تشمل على اللثة الحمراء والمتورمة والنازفة، وضيق التنفس المستديم، والقلقلة أو الانفصال الدائم في الأسنان أو التغيير في انطباق أسنانك على بعضها البعض عندما تعض.

يوجد كثير من المراحل والأشكال لداء اللثة تشتمل على:

التهاب اللثة

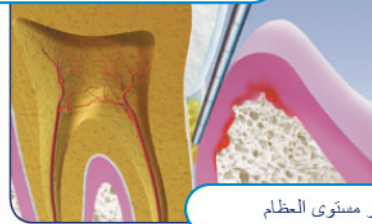
الالتهاب الخفيف في اللثة بسبب تكون اللويحات.



التهاب دواعم الأسنان

إذا تركت عدوى اللثة بلا علاج، فإنها تدمر العظام والأنسجة الداعمة.

اللثة تنفصل عن الأسنان.



تقدمه لكم

Crest Oral-B

العلاج والوقاية من داء اللثة

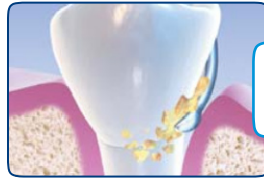
إذا تم العثور على جيوب عميقة وتحطمت العظام، فقد يوصي طبيب الأسنان أن تخضع لجراحة في اللثة.

للمساعدة في الوقاية من داء اللثة، فمن الضروري أن تتجنب تكوين اللويحات. تذكر أن تقوم بتنظيف أسنانك لدى الإخصائي بشكل منتظم بالإضافة إلى استخدام الفرشاة ومشافة الحرير يوميًا.

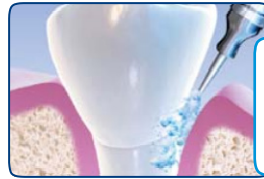
العلاج سوف يعتمد على نوع داء اللثة وإلى أي مدى وصلت إليه الحالة. خيارات العلاج تتضمن:



التقليح - ينظف الأسنان
لإزالة الرواسب فوق وأسفل بداية اللثة.



كشط الجذر - يسوي الأسطح
الجذرية الخشنة لكي تلتئم اللثة



الإرواء الفموي - يوجه
السائل أسفل بداية اللثة لطرد وقتل الجراثيم والسماح بإعادة نمو الأنسجة الصحية

تقدمه لكم

Crest Oral-B

بروكتر أند جامبل للعناية المتخصصة بصحة الفم