

牙周病

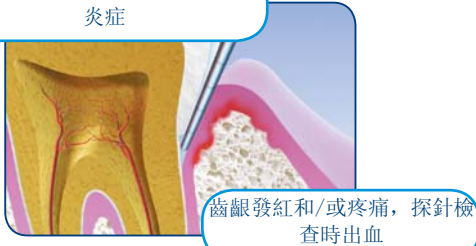
牙周病是成人牙齒脫落的主要原因

牙周病在早期和中期可能症狀很少，但晚期牙周病可有這些症狀：發紅、腫脹或者齒齦出血；持續口臭；恒牙脫落或分裂；或在咬東西時，牙齒之間的咬合發生變動。

牙周病有很多表現形式，其病程可分很多期，包括：

齒齦炎

由菌斑聚集引起的齒齦輕度炎症



牙周炎

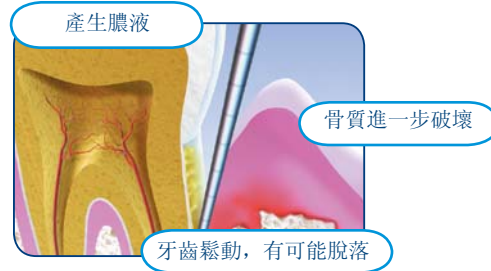
如果不與治療，齒齦感染會破壞骨質和支持組織。

齒齦和牙齒分離



晚期牙周炎

在此期，齒齦進一步縮退並和牙齒分離。



牙周病的檢查

在每一次常規檢查中，您的牙醫會檢查是否有牙周病。牙周探針可以檢查齒齦組織的连接是否有破壞，或者齒齦和牙齒之間是否有牙周袋形成。

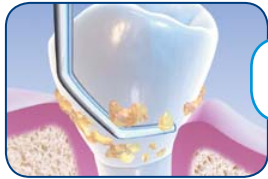
資料由生產

Crest Oral-B

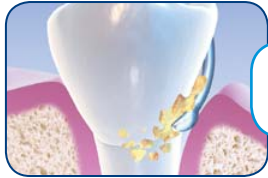
的寶潔專業口腔保健公司提供

牙周病的治療和預防

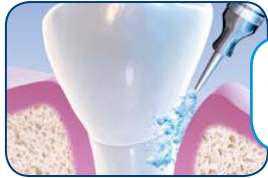
需要根據牙周病的類型和進展情況制定治療方案。可選的治療方法包括：



洗牙—清潔牙齒，去除牙齦線上面和下面的堆積物



根面修整—使粗糙的牙根表面變光滑，有利於齒齦的恢復



口腔沖洗—用液體沖洗齦線，把病菌沖出來將其殺滅，以利於健康組織的重新生長

如果發現有較深的牙周袋且發生了骨質破壞，您的牙醫會推薦您進行牙周手術。

預防牙周疾病，關鍵是預防菌斑的形成。請每天刷牙並使用牙線清潔，同時應定期進行專業清洗。

資料由生產



的寶潔專業口腔保健公司提供